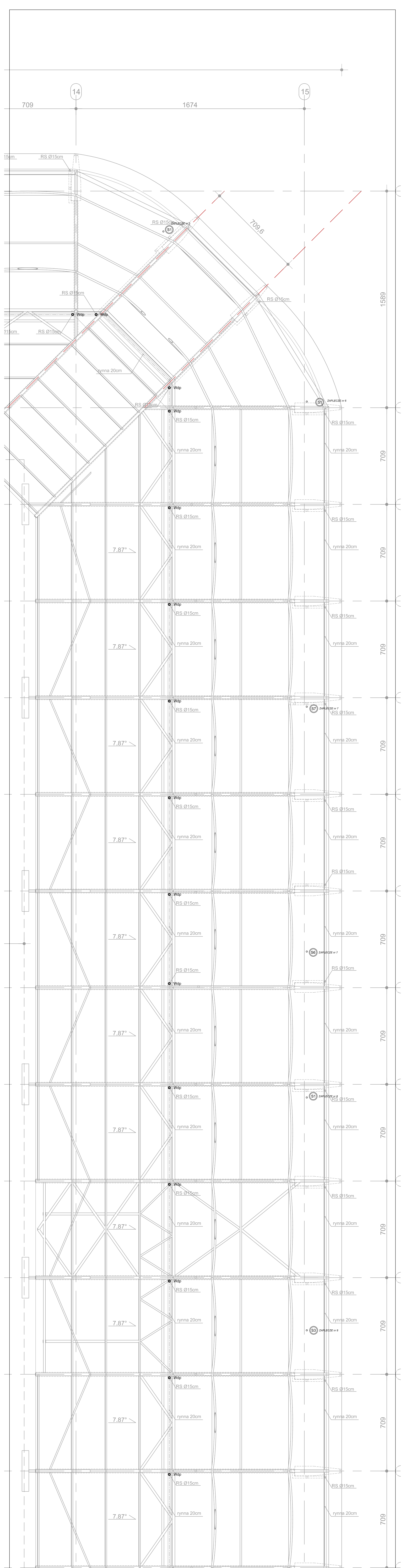
14
15
709
1674
15cm
RS Ø15cm
RS Ø15cm
S1
ZAPLECZE nr 5
709,6
1589
RS Ø15cm
RS Ø15cm
Wdp
Wdp
15cm
RS Ø15cm
rynna 20cm
Wdp
RS Ø15cm
S1
ZAPLECZE nr 6
Wdp
RS Ø15cm
RS Ø15cm
rynna 20cm
rynna 20cm
709
Wdp
RS Ø15cm
RS Ø15cm
7,87°
rynna 20cm
rynna 20cm
709
Wdp
RS Ø15cm
RS Ø15cm
7,87°
rynna 20cm
rynna 20cm
709
Wdp
RS Ø15cm
S7
ZAPLECZE nr 7
RS Ø15cm
7,87°
rynna 20cm
rynna 20cm
709
Wdp
RS Ø15cm
RS Ø15cm
7,87°
rynna 20cm
rynna 20cm
709
RS Ø15cm
Wdp
RS Ø15cm
7,87°
rynna 20cm
rynna 20cm
S6
ZAPLECZE nr 7
709
RS Ø15cm
Wdp
RS Ø15cm
7,87°
rynna 20cm
rynna 20cm
709
Wdp
RS Ø15cm
S1
ZAPLECZE nr 8
RS Ø15cm
7,87°
rynna 20cm
rynna 20cm
709
Wdp
RS Ø15cm
RS Ø15cm
7,87°
rynna 20cm
rynna 20cm
709
Wdp
RS Ø15cm
RS Ø15cm
7,87°
rynna 20cm
rynna 20cm
S3
ZAPLECZE nr 8
709
Wdp
RS Ø15cm
RS Ø15cm
7,87°
rynna 20cm
rynna 20cm
709
Wdp
RS Ø15cm
RS Ø15cm
7,87°
rynna 20cm
rynna 20cm
709

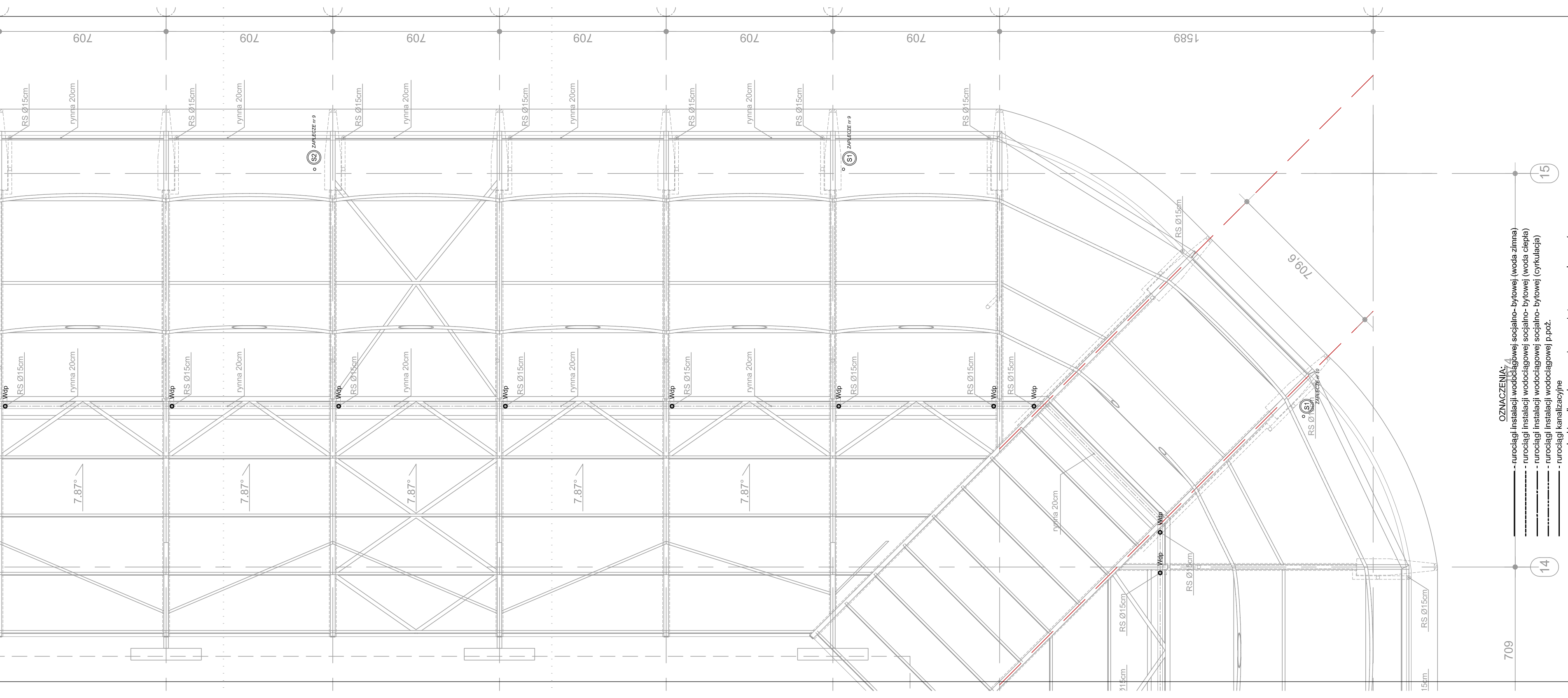
RS Ø15cm
rynna 20cm
Wdp
7.87°
709
1589
709,6
1674
S1
S2
ZAPLECZE nr 9
ZAPLECZE nr 10
14
15

OZNACZENIA:

- rurociągi instalacji wodociągowej socjalno- bytowej (woda zimna)
- rurociągi instalacji wodociągowej socjalno- bytowej (woda ciepła)
- rurociągi instalacji wodociągowej socjalno- bytowej (cyrkulacja)
- rurociągi instalacji wodociągowej p.poż.
- rurociągi kanalizacyjne
- rurociągi kanalizacyjne prowadzone pod stropem pomieszczeń

Ⓐ - piony wodociągowe

(HP1) - piony hydrantowe

(S1) - piony kanalizacji sanitarnej wyprowadzone ponad dach budynku

(S2) - piony kanalizacji sanitarnej zakończone napowietrznikami

(D22) - piony kanalizacji deszczowej

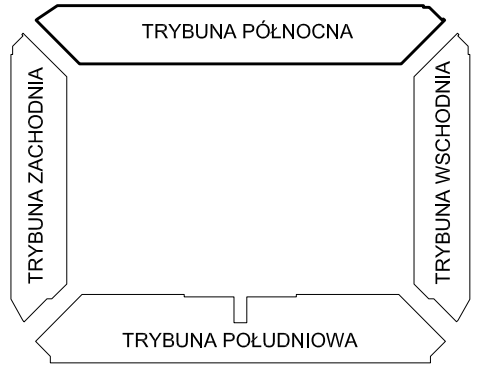
TRYBUNA PÓŁNOCNA
TRYBUNA ZACHODNIA
TRYBUNA WSCHODNIA
TRYBUNA POŁUDNIOWA

Wszelkie prawa zastrzeżone, łącznie z prawem reprodukcji lub udostępniania osobom trzecim tego rysunku lub jego części, bez wyraźnego upoważnienia Biura Projektowego / Dz.U.24/1994, poz.83, art. 115-118 /

All rights reserved including the right to reproduce or disclose to third parties this drawing or position thereof without the specific written authorisation of Architectural Design Office / Dz.U.24/1994, poz.83, art. 115-118 /

Nazwa inwestycji / adres

Budowa stadionu piłkarskiego
(na terenie istniejącego stadionu)
przy ulicy Struga w Radomiu

część działki nr ewid. 78 przy ul.Andrzeja Struga / 11 Listopada
i część działki nr ewid. 81 przy ul. Stanisława Zbrowskiego

Inwestor

Miejski Ośrodek Sportu i Rekreacji w Radomiu Sp. z o.o.
ul. Gabriela Narutowicza 9, 26-600 Radom

Projektant

ROSA-BUD S.A.
26-600 RADOM, ul. Gazowa 5/7,
tel.(0 48) 383 51 50, fax:(0 48) 384 63 00
www.rosabud.pl email: rosabud@rosabud.pl

wojciech gęsiak
STUDIO ARCHITEKTONICZNE

WOJCIECH GĘSIAK STUDIO ARCHITEKTONICZNE
26-600 RADOM ul. Chrobrego 22
tel: (048) 384 55 95, (48) 363 30 13, www.wgstudio.pl
e-mail: wgstudio@wgstudio.pl fax:(048) 384 55 96

Branża: INSTALACJE SANITARNE
Stadium dokumentacji: PROJEKT WYKONAWCZY

		Nr uprawnień
Generalny Projektant	mgr inż.arch. Wojciech Gęsiak	WBP-II-K-8386/RA/58/83
Zespół projektowy	mgr inż. Jarosław Głażewski mgr inż. Mirosław Kijak	Wa-242/01 MAZ/0340/PWOS/04
Sprawdzający	mgr inż. Mirosław Kijak	MAZ/0340/PWOS/04

Treść rysunku

INSTALACJE WOD.- KAN.
ORAZ NAWADNIANIA i ODWADNIANIA PŁYTY BOISKA
RZUT DACHU TRYBUNA PÓŁNOCNA INST. WOD.- KAN.

Data: **LUTY 2017**
Skala: **1:100**
Nr projektu: P-628
Data Rewizji:
Nr tomu: **IV**
Nr rysunku: **PW-S-IS-WK-II-13**